

LES JOURNÉES IRD EN OCCITANIE



ÉLEVAGE BOVINS LAIT



ANALYSE DE L'ENQUÊTE SUR LA PERCEPTION DES CONDITIONS DE TRAVAIL PAR LES ÉLEVEURS



OPTILAIT
CONSEIL ÉLEVAGE



MINISTÈRE
DE L'AGRICULTURE
DE L'AGROALIMENTAIRE
ET DE LA FORÊT

Avec la contribution financière
du compte d'affectation spéciale
«développement agricole et rural»

JULIE JACQUET - ANIMATRICE OPTILAIT

Journée IRD Elevage Bovins Lait en Occitanie – 14 Mars 2019

INTRODUCTION

- LA ZONE OPTILAIT
- LES ENQUÊTES ANNUELLES
« OPTIMARGE » DES ECELS

LA ZONE OPTILAIT

1 ASSOCIATION INTERRÉGIONALE

21 départements du
Sud-Ouest et Massif Central




Une organisation et des actions au service des éleveurs

1 FÉDÉRATION NATIONALE

83 Entreprises de Conseil en élevage en France



16 ENTREPRISES DE CONSEIL EN ELEVAGE





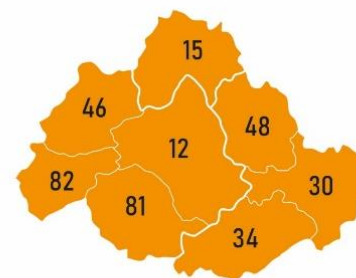
LA ZONE OPTILAIT

3 BASSINS OPTILAIT
OPERATIONNELS

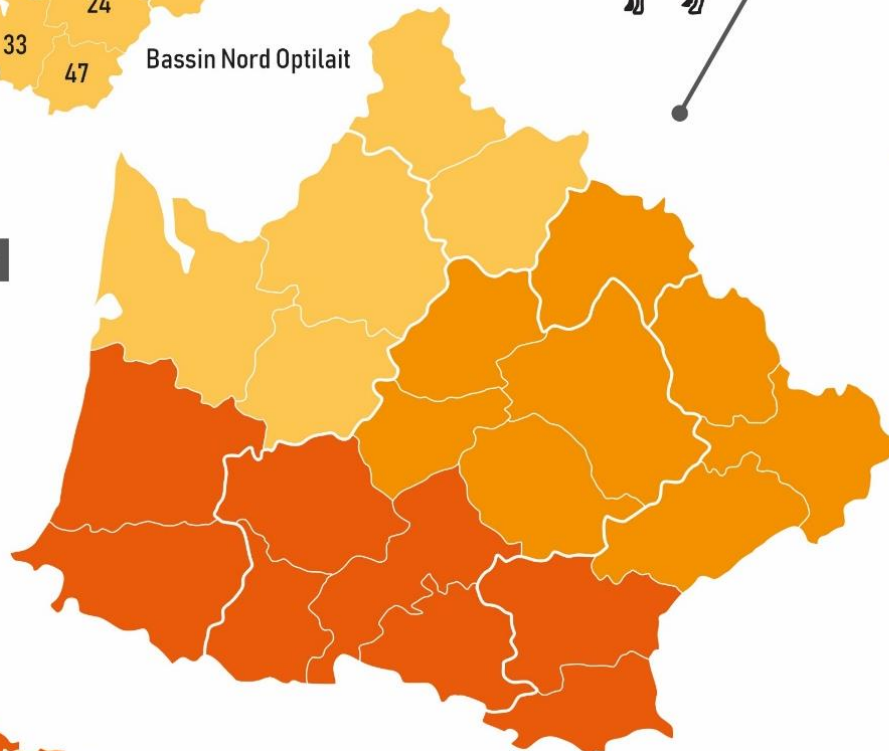
120 CONSEILLERS
ET TECHNICIENS



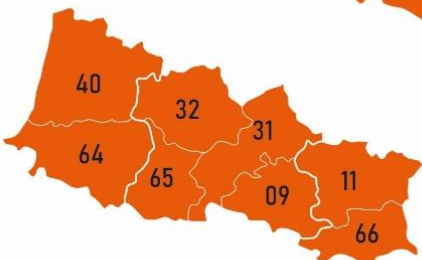
193 500 vaches laitières



108 500 chèvres



4 000 élevages suivis
Chiffres 2018



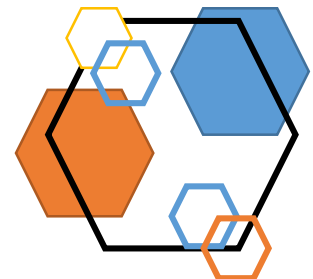
OPTILAIT
CONSEIL ÉLEVAGE



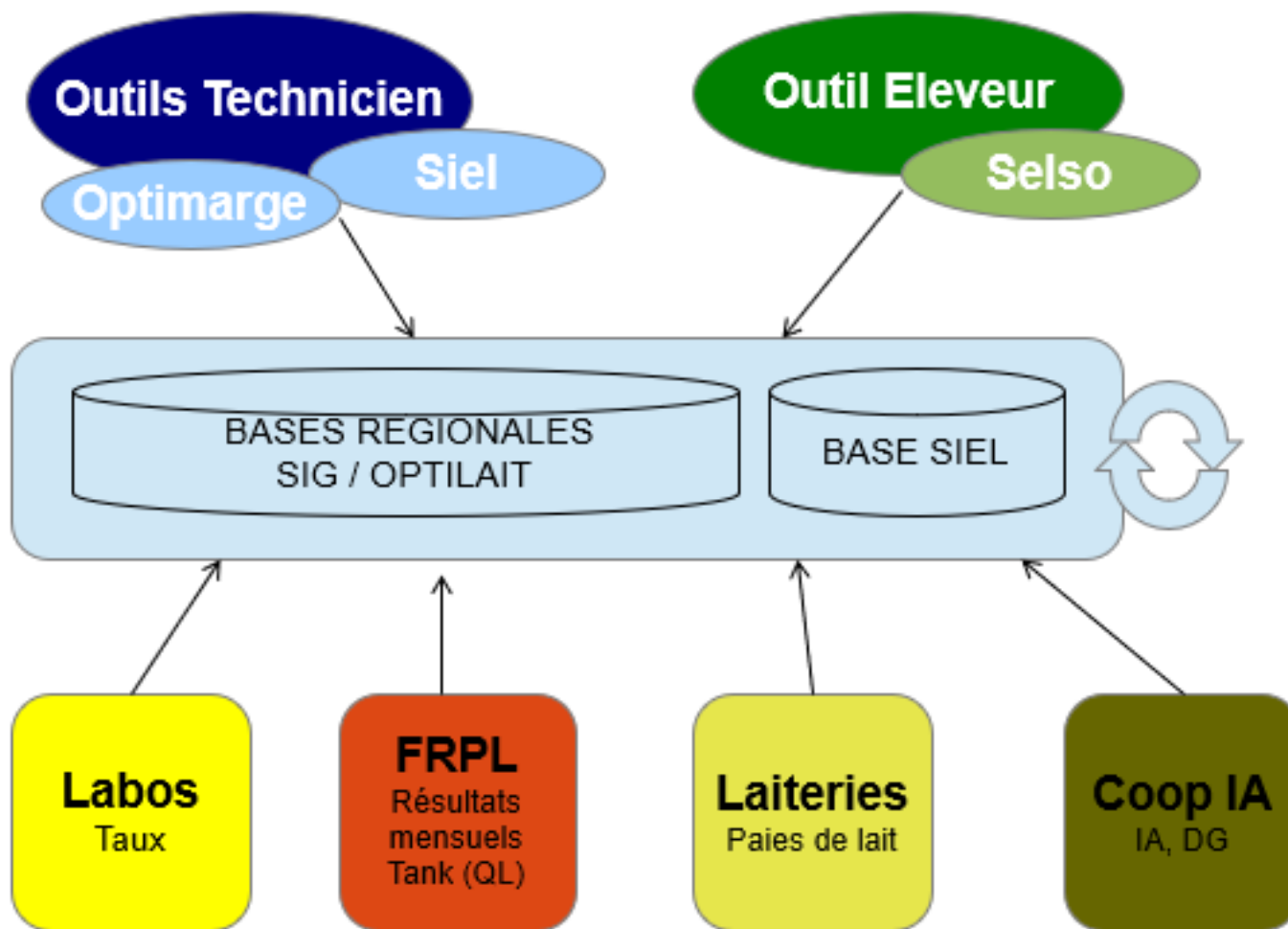


LES OUTILS OPTILAIT POUR LE TRAITEMENT DE LA DONNEES

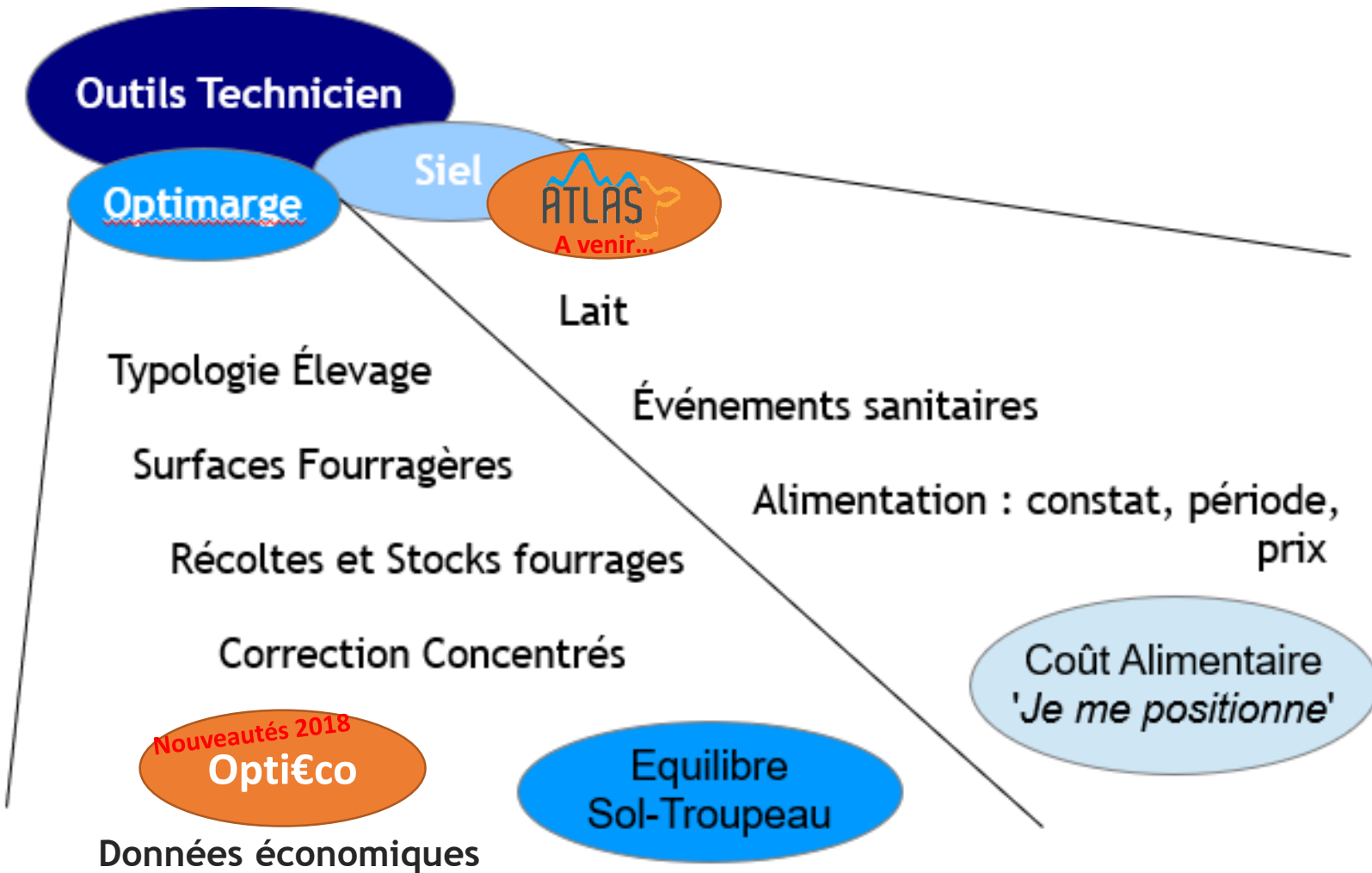
- 1- Tous les agents des ECEL de la zone Optilait utilisent les mêmes outils techniques → les éleveurs ont les mêmes valorisations.
- 2- Partenariat fort avec OPA et entreprises laitières.
- 3- Stockage des données sur bases communes et partagées avec un traitement collectif des données en fonction de zones spécifiques.



» Origines des données - Alimentation des bases ARSOE



» Origines des données – types de données




» LES ENQUÊTES OPTIMARGE

Les enquêtes « Optimarge » :

- Un bilan annuel (traitements en mars/avril)
- Un document éleveur : Résultats Optilait

Objectifs :

- résultats techniques annuels par domaine.
- comparaison avec un groupe similaire
- évolution des résultats depuis l'année n-1
- calculer des potentiels et fixer des objectifs.



NOUVEAUTÉ 2018 : ANALYSE DES DYNAMIQUES LIÉES AU TRAVAIL

- COLLECTE DE DONNÉES COMPLÉMENTAIRES SUR LA « PERCEPTION » DU TRAVAIL
- ANALYSE DES RÉSULTATS SUR LES 2 240 ÉLEVAGES ENQUÊTÉS EN 2018

COLLECTE DE DONNÉES COMPLÉMENTAIRES

Trois questions:

- Perception des éleveurs de leurs conditions de travail dans l'atelier laitier
- Avenir de la production laitière de l'exploitation dans les 5 ans à venir
- Nombre de jours de repos (week-end inclus) pris dans l'année par exploitant.

Clés de tri

| | | | | | |
|-------------------------------------|----------------------|-----|---|----------------------|-----|
| CLE1 | <input type="text"/> | ... | Conditions de travail dans atelier lait | <input type="text"/> | ... |
| Avenir de la production d'ici 3 ans | <input type="text"/> | ... | Jours de repos pris par an | <input type="text"/> | ... |

Avenir de la production d'ici 3 ans

| | |
|---|------------------------|
| 1 | Arrêt de la production |
| 2 | Maintien |
| 3 | Augmentation |
| 4 | Diminution |

Jours de repos pris par an

| | |
|---|-------------|
| 1 | Aucun |
| 2 | Moins de 11 |
| 3 | de 11 à 30 |
| 4 | de 31 à 50 |
| 5 | plus de 50 |

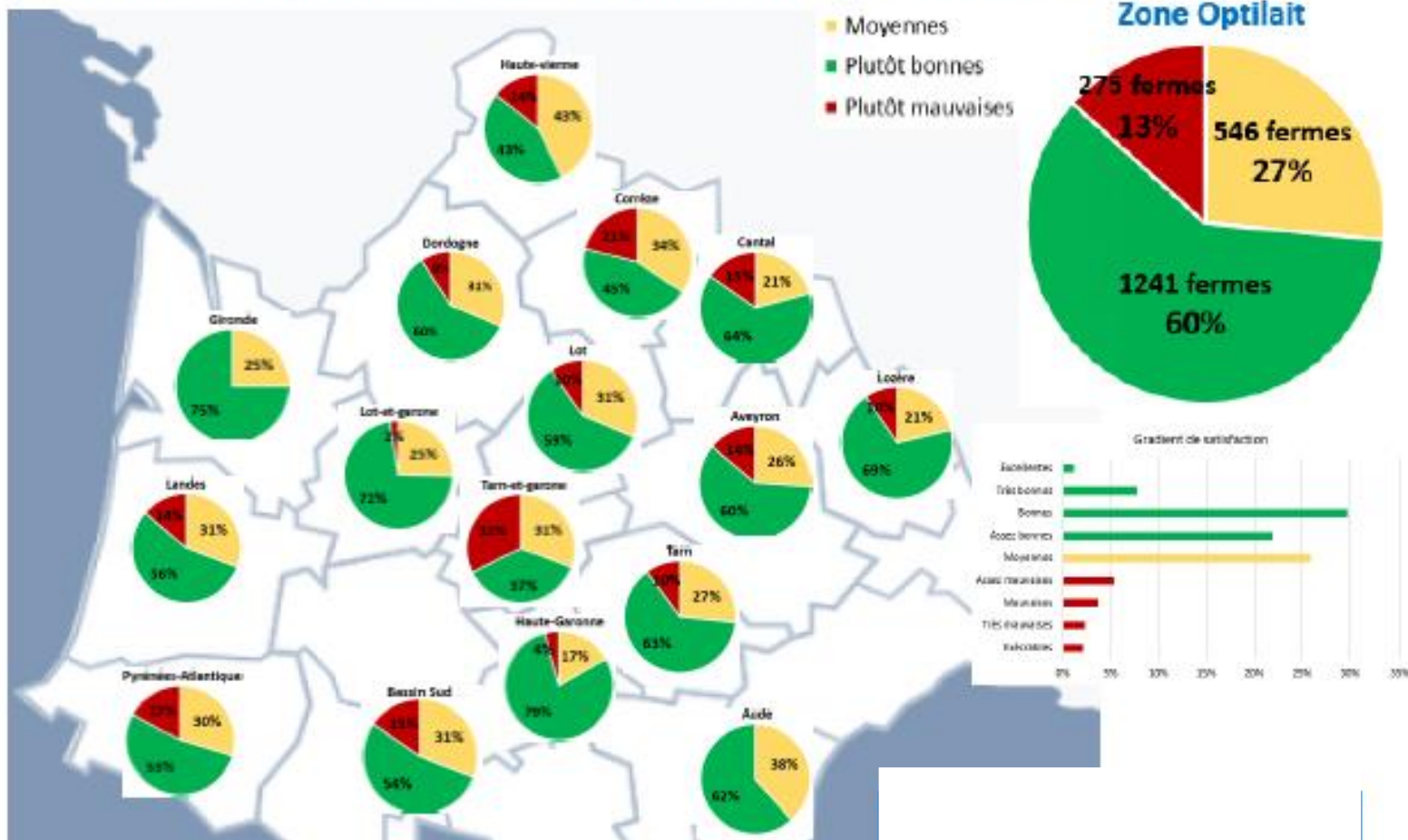
Conditions de travail dans atelier lait

| | |
|---|-----------------|
| 1 | Exécrables |
| 2 | Très mauvaises |
| 3 | Mauvaises |
| 4 | Assez mauvaises |
| 5 | Moyennes |
| 6 | Assez bonnes |
| 7 | Bonnes |
| 8 | Très bonnes |
| 9 | Excellentes |

ANALYSE DES RÉSULTATS

sur les 2 240 élevages enquêtés en 2018

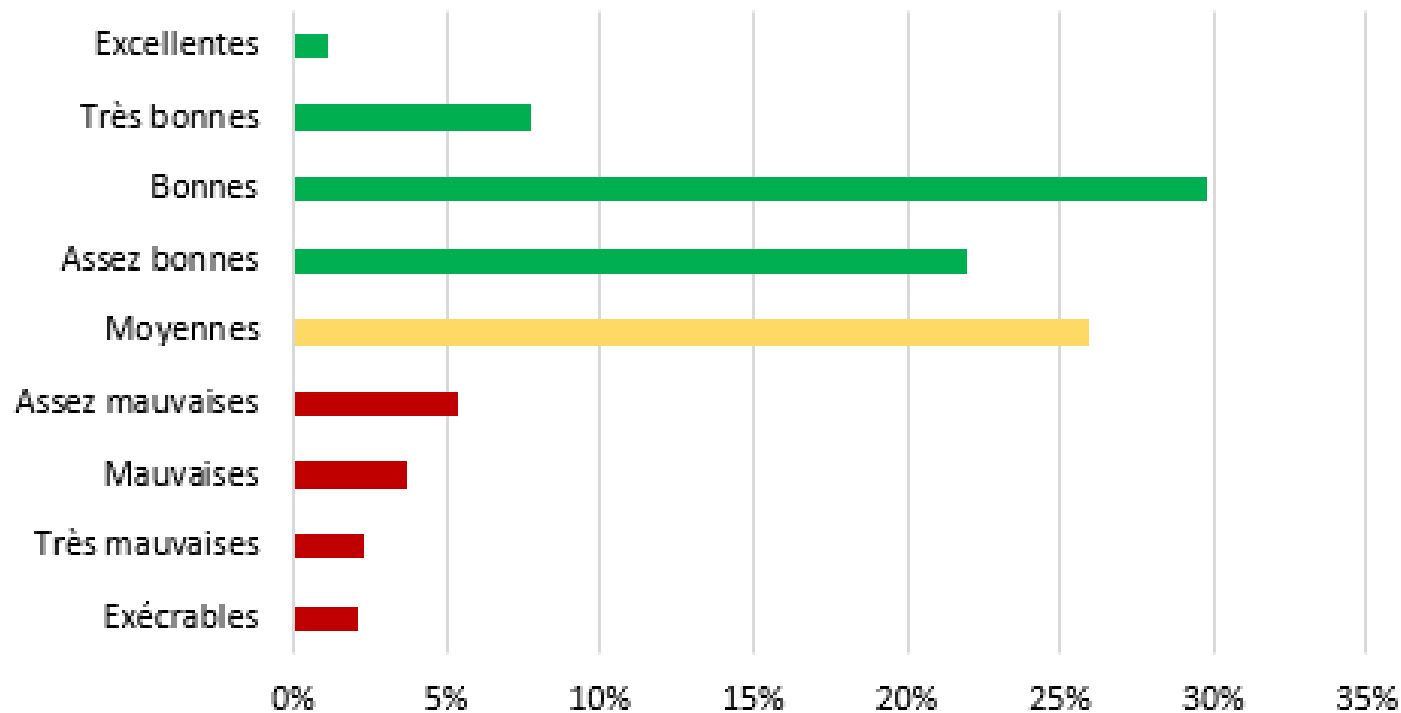
PERCEPTION DES CONDITIONS DE TRAVAIL PAR LES ÉLEVEURS LAITIERS



ANALYSE DES RÉSULTATS

sur les 2 240 élevages enquêtés en 2018

Gradient de satisfaction

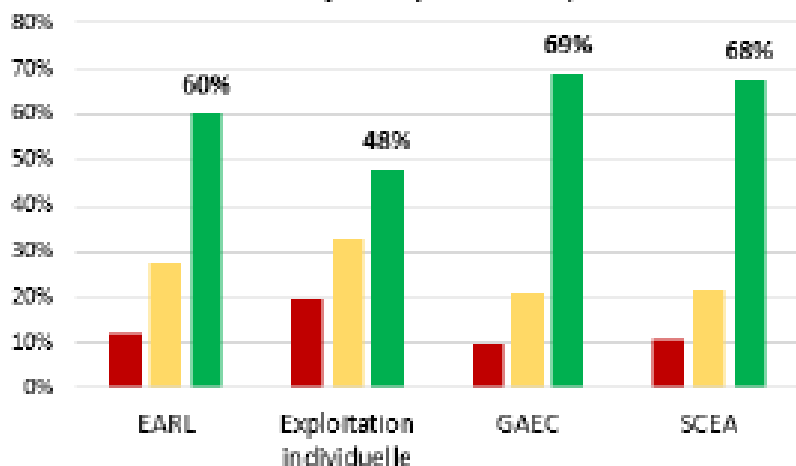


ANALYSE DES RÉSULTATS

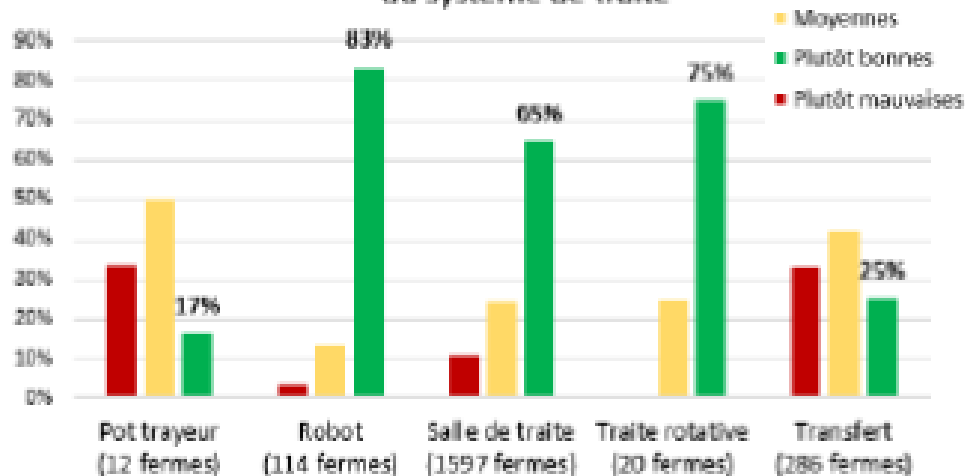
sur les 2 240 élevages enquêtés en 2018

UNE SATISFACTION AU TRAVAIL MEILLEURE EN GAEC ET ROBOT

Perception des conditions de travail en fonction du statut juridique de l'exploitation



Perception des conditions de travail en fonction du système de traite



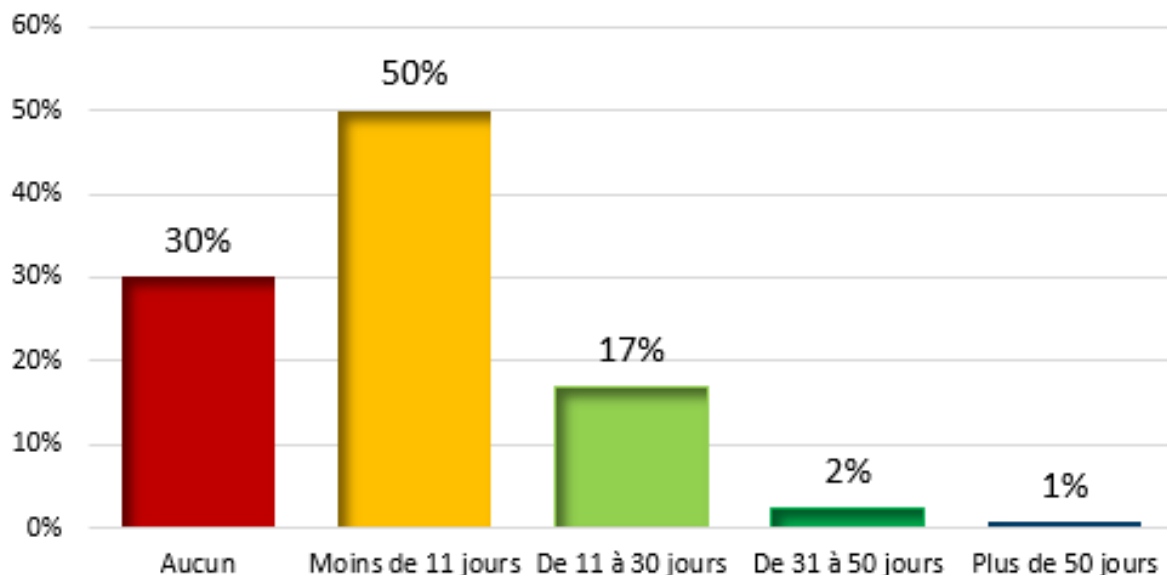
» ANALYSE DES RÉSULTATS

sur les 2 240 élevages enquêtés en 2018

30% DES ÉLEVEURS LAITIERS N'ONT PRIS AUCUN JOURS DE REPOS

Selon la formulation de la question posée lors de l'enquête, est considéré « jour de repos », une journée passée à l'extérieur de l'exploitation week-end inclus.

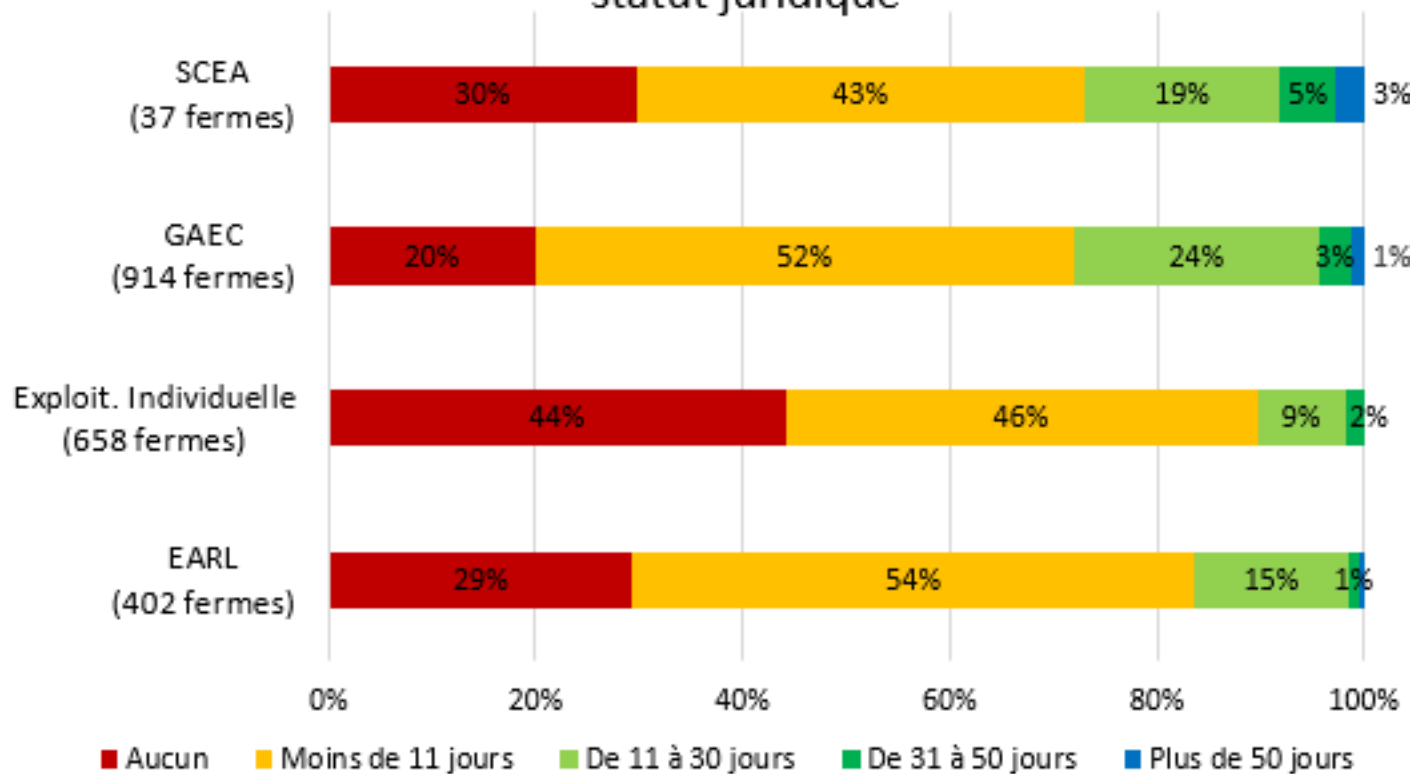
Répartition en fonction du nombre de jours de repos pris par l'exploitant par an



ANALYSE DES RÉSULTATS

sur les 2 240 élevages enquêtés en 2018

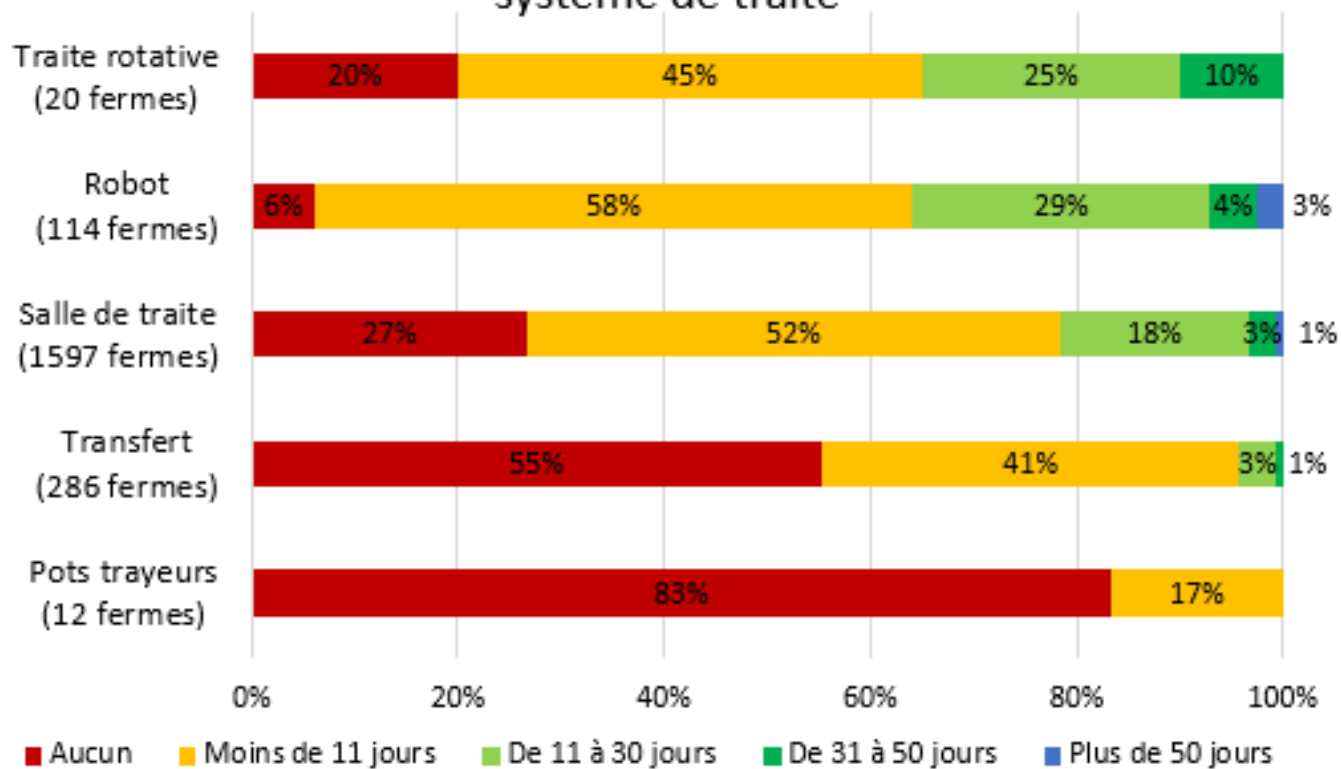
Jours de repos pris par l'exploitant par an en fonction du statut juridique



ANALYSE DES RÉSULTATS

sur les 2 240 élevages enquêtés en 2018

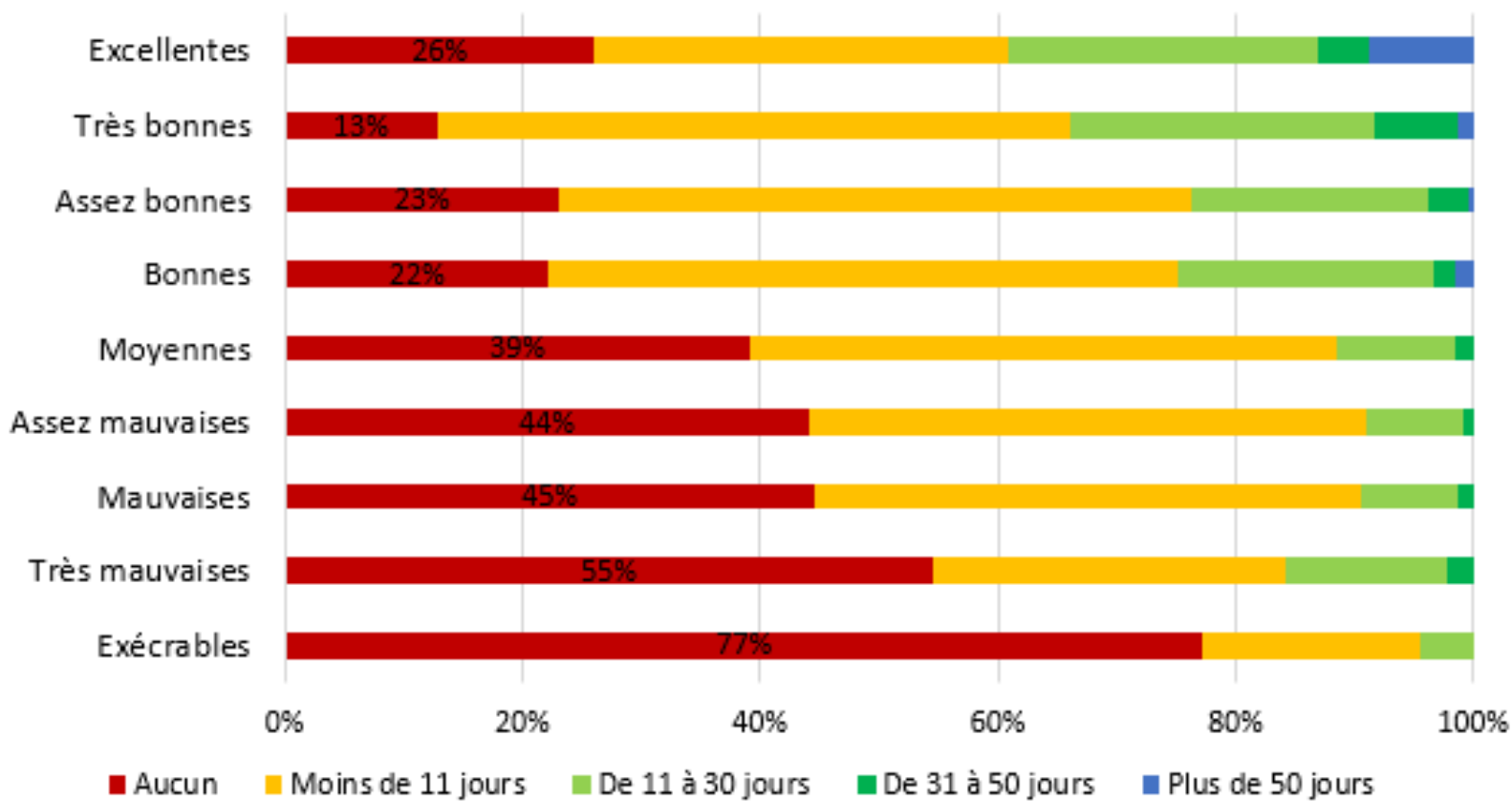
Jours de repos pris par l'exploitant par an en fonction du système de traite



ANALYSE DES RÉSULTATS

sur les 2 240 élevages enquêtés en 2018

Une corrélation évidente entre jour de repos et confort au travail



» ANALYSE DES RÉSULTATS

sur les 2 240 élevages enquêtés en 2018

AVENIR DE LA PRODUCTION LAITIÈRE DANS 5 ANS

La déprise laitière est marquée sur la zone Sud Ouest (-15,8% de 2010 à 2016 en Nouvelle-Aquitaine; -10.8% en Occitanie).

Connaître ces indicateurs, c'est mieux anticiper les métamorphoses du secteur laitier à venir et bien appréhender la motivation des éleveurs.

