

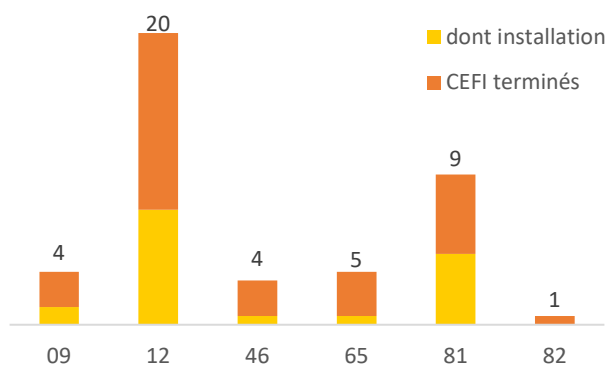
Bilan des CEFI terminés en 2017

CEFI accompagnés par les Chambres d'agriculture (ex-région Midi-Pyrénées)

Le CEFI (Contrat Emploi Formation Installation) est un stage de parrainage qui permet de tester un projet de reprise d'exploitation ou d'association avant une installation hors du cadre familial.

Ce bilan présente les données issues des CEFI accompagnés par les Chambres d'agriculture. Il pourra être complété ultérieurement avec celles des CEFI accompagnés par les ADEAR.

Répartition des CEFI par département



43 CEFI ont été terminés au cours de l'année 2017, 25 ont abouti à une installation sur l'exploitation d'accueil (58%).

Entre 1997 et 2016, 691 CEFI ont été terminés, 373 ont abouti à une installation. Le taux d'installation depuis le début du dispositif est de 54,2%.

Parmi les CEFI terminés en 2017, la rémunération du stagiaire a été prise en charge par le Conseil Régional pour 20 CEFI, par Pôle emploi pour 19 stages et successivement par Pôle emploi puis le Conseil Régional pour 4 stages.

Le stagiaire CEFI type



Un homme de 27,2 ans, d'origine non agricole, issu du département où est située l'exploitation sur laquelle il souhaite s'installer, en couple ou marié.

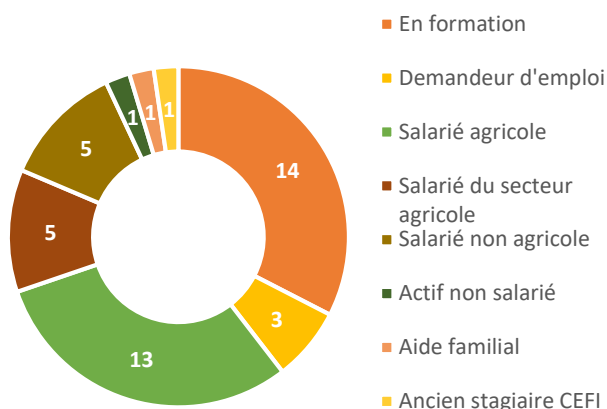
Il a une formation agricole de niveau IV, il a auparavant été salarié dans le secteur agricole ou en formation, et a une expérience agricole de plus d'un an.

Niveau de formation agricole

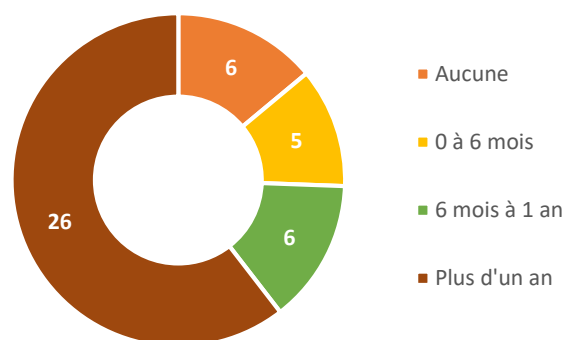


	Homme	Femme	Total
Genre	34	9	43
Age moyen	26,8 ans	28,8 ans	27,2 ans
Origine non agricole	23	6	29
Célibataire	14	2	16
Origine	agricole	non agricole	Total
Age moyen	26,8 ans	27,4 ans	27,2 ans
Célibataire	4	12	16

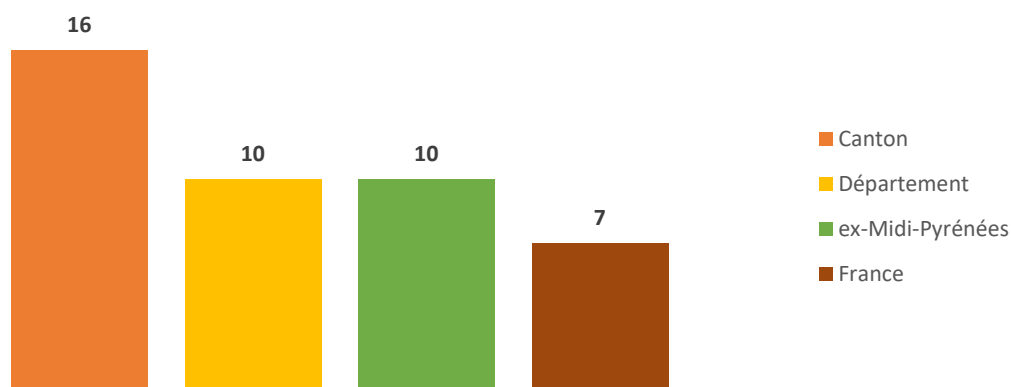
Situation antérieure (dominante sur 3 ans)



Durée de l'expérience agricole antérieure



Origine géographique (au regard de l'exploitation d'accueil)



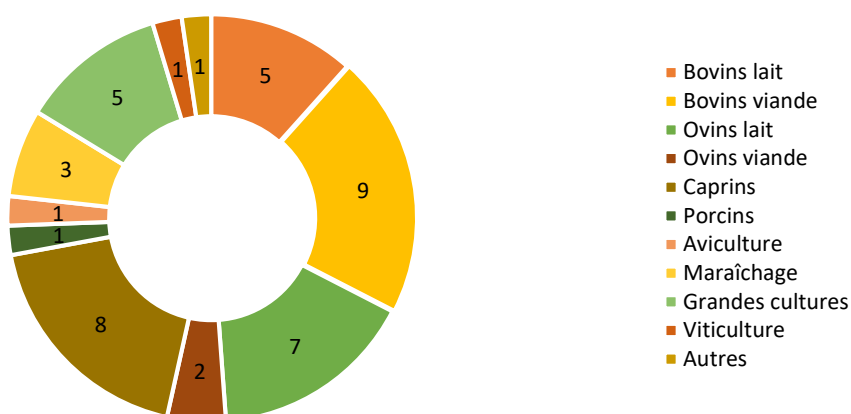
Profil des exploitations d'accueil

Les exploitations d'accueil des CEFI sont essentiellement des exploitations d'élevage (79%). Les projets dans des exploitations sociétaires sont les plus nombreux.

Forme juridique	
Exploitation individuelle	15
EARL	7
GAEC	21

Parmi les exploitations d'accueil, 12 sont en agriculture biologique, 13 ont une production en démarche qualité et 11 ont une ou plusieurs activités de diversification : transformation à la ferme (9), vente directe (11), accueil à la ferme (2).

Production dominante



Déroulement des CEFI

49 % des CEFI vise à créer un emploi supplémentaire dans une exploitation existante. Le taux d'installation à l'issue du stage est plus important dans les cas de remplacement d'un associé.

Nombre de CEFI selon la nature du projet d'installation		Dont installation
Individuel en remplacement d'un cédant	9	5
Association en remplacement d'un associé	13	10
Association en développement de l'exploitation	21	10

La durée moyenne des stages est de 8,4 mois, alors que la durée prévisionnelle est de 11,3 mois.

Le CEFI est souvent interrompu avant son terme quand les protagonistes se rendent compte que l'installation n'est pas envisageable.

Durée moyenne du CEFI (en mois)	
Installation	10,5
Non installation	5,6
Total	8,4

Dix prolongations de CEFI ont été décidées (entre un et 6 mois supplémentaires). Parmi ces dossiers, 8 ont abouti à une installation sur l'exploitation d'accueil, l'installation a ainsi pu être mieux préparée. Un stagiaire s'est finalement installé mais sur une autre exploitation et un CEFI n'a pas abouti en raison de difficultés financières.

Pour les CEFI terminés en 2017, l'aboutissement des projets d'installation n'est pas corrélé à la durée de l'expérience agricole du candidat.

Il est difficile de corréliser l'aboutissement des CEFI à la production de l'exploitation d'accueil. Parmi les CEFI terminés en 2017, les productions pour lesquelles il y a eu le plus d'installations sont les ovins lait, les bovins viande et les bovins lait. Une analyse approfondie sur plusieurs années pourrait être réalisée pour repérer des tendances éventuelles.

Causes de non aboutissement du CEFI	Nombre
Changement de projet du candidat	8
Difficultés relationnelles	4
Difficultés financières	3
Installation différée sur l'exploitation	2
Formation pour approfondir la réflexion sur le projet	1
Total	18

Le non aboutissement des projets d'installation est principalement lié à l'évolution du projet, à des difficultés relationnelles ou financières.

Malgré le non aboutissement du CEFI, la plupart des candidats poursuit son projet agricole en vue soit d'une installation, soit d'un emploi de salarié agricole. Il en est de même pour les maîtres de stage qui poursuivent leur recherche d'un repreneur/associé ou d'un salarié.

Suite donnée par le candidat	Nombre
Installation sur une autre exploitation	1
Recherche une autre exploitation pour s'installer	5
Installation différée sur l'exploitation d'accueil	1
Salarié agricole sur l'exploitation d'accueil	2
Salarié agricole sur une autre exploitation	1
Autre emploi salarié ou demandeur d'emploi	3
Reprise d'une formation pour approfondir la réflexion sur le projet d'installation	1
Abandon du projet d'installation	4
Total	18

Suite donnée par le maître de stage	Nombre
Recherche d'un nouvel associé	4
Recherche d'un nouveau repreneur	7
Installation différée du futur associé	1
Abandon ou modification du projet	6
Total	18